
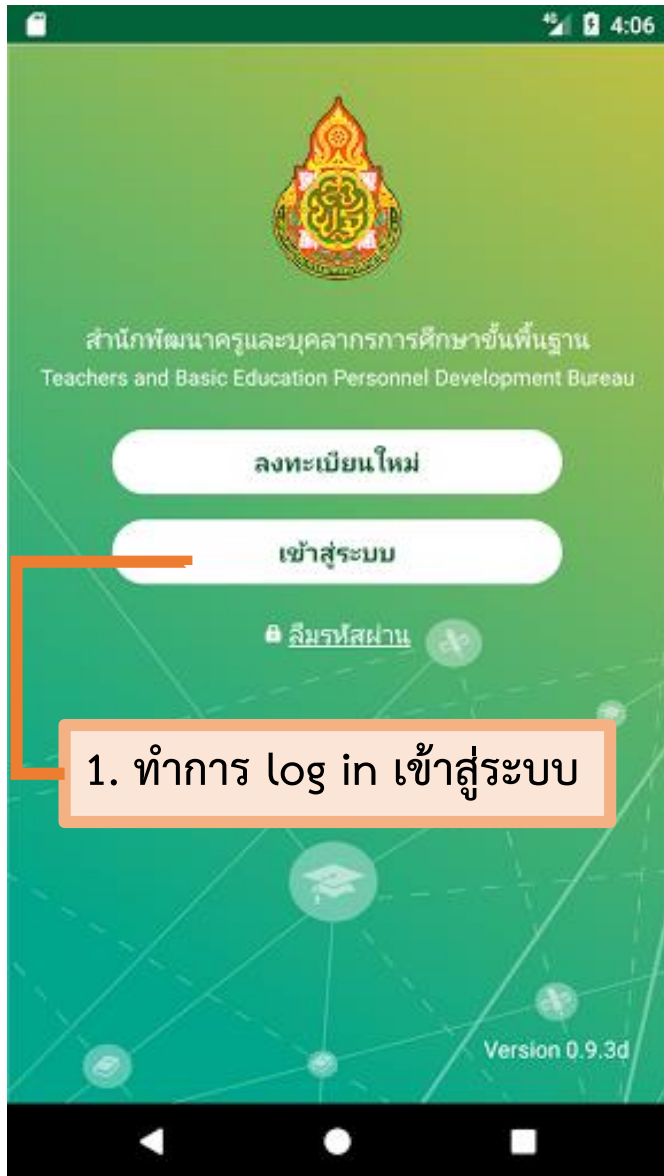


คู่มือการใช้งานระบบ TRAINING OBEC
ในการ Check in ของข้าราชการครู

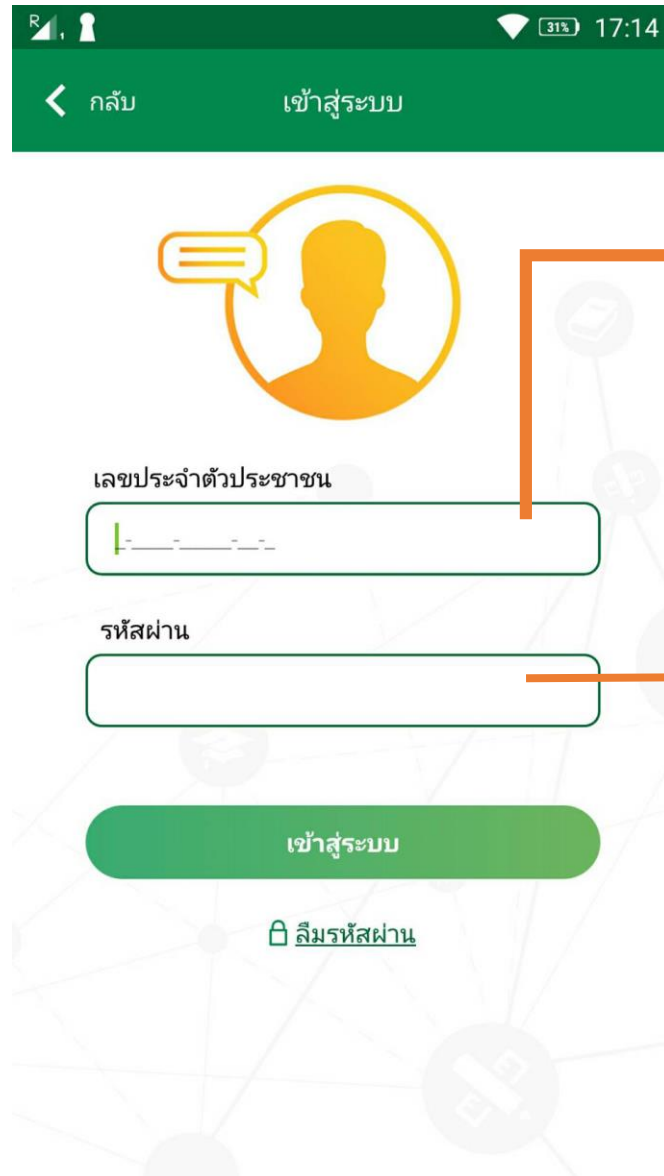
1. ครูทำการ Download Application Training OBEC ใน App Store หรือ Play store



หรือเว็บไซต์ <http://smarturl.it/trainingobec> บนโทรศัพท์มือถือ



1. ทำการ log in เข้าสู่ระบบ



2. กรอกเลขประจำตัวประชาชน 13 หลัก

3. กรอกรหัสผ่าน

วันหยุดที่สบดี 28 มิถุนายน 2561

ข้อมูลส่วนตัว

นางสาวอบรม ทดสอบ

สพป.เชียงใหม่ เขต 1 130032 : ค่าเที่ยงอนุสรณ์

ค้นหาหลักสูตร

ก.ค. เทคนิคการสอนศิลปะ(ทัศนศิลป์)...
29 โรงเรียนสอนศิลปะตึกน้ำชลบุรี

แสดงหลักสูตรที่ลงทะเบียนทั้งหมด

1. เลือกหลักสูตรที่ลงทะเบียน

สอบถามรายละเอียดเพิ่มเติม

หลักสูตรที่ลงทะเบียน

การพัฒนาหลักสูตรรายวิชาเพิ่มเติมและการออกแบบหน่วยการเรียนรู้โดยบูรณาการหลักปรัชญาของเศรษฐกิจพอเพียง รหัสหลักสูตร: 60081217-01 ★★★★★ 5.0

จัด โดย บัณฑิตวิทยาลัย มหาวิทยาลัย ศรีนครินทรวิโรฒ

2-3 กันยายน 2560 (2 วัน)
ภาคปฏิบัติ 8 ชั่วโมง
ภาคทฤษฎี 8 ชั่วโมง

- กรุงเทพมหานคร สถานที่: หอประชุม
- ศาสตราจารย์ ดร.สิริวรรณ ศรีพหล ผู้ช่วยศาสตราจารย์ ดร.มารุต พัฒผล
- สังคมศึกษา ศาสนาและวัฒนธรรม
- ระดับกลาง
- ครูทุกกลุ่มเป้าหมาย
- 3,500 บาท
- เอกสารประกอบหลักสูตร
- ติดต่อผู้จัดหลักสูตร

สถานะการลงทะเบียน

ลงทะเบียนเรียบร้อยแล้ว


งบประมาณ
ค่าลงทะเบียน 3,500 บาท
ค่าใช้จ่ายอื่นๆ 1,500 บาท
ค่าใช้จ่ายที่อนุมัติ 5,000 บาท

ลงชื่อเข้าอบรม

2. กดปุ่มลงชื่อเข้าอบรม

ลงชื่อเข้าอบรม

3. แสดงหน้าจอให้สแกน QR code ที่ทางหน่วยจัด จัดเตรียมไว้ให้



สแกน QR จากผู้จัดหลักสูตรเพื่อลงชื่อเข้าอบรม

เงื่อนไขการลงชื่อเข้าอบรม

- ครูสามารถเข้าระบบเพื่อลงชื่อเข้าอบรมได้ในช่วงการจัดอบรมหลักสูตร โดยการสแกน QR code ผ่านทางแอปพลิเคชัน Training OBEC (โดยทำตามขั้นตอนในหน้าที่ 2)
- การสแกน QR code ต้องทำการเปิดตำแหน่งของอุปกรณ์ (GPS) บนโทรศัพท์มือถือ
- กรณีที่ทางครูผู้เข้าอบรม ไม่สามารถใช้โทรศัพท์มือถือในการลงชื่อเข้าอบรมได้ ให้แจ้ง ชื่อ นามสกุล และ เลข 4 ตัวท้ายของเลขประจำตัวประชาชนกับทางหน่วยพัฒนาเพื่อให้ทำการลงชื่อเข้าอบรมในระบบแทน
- **หมายเหตุ** การลงชื่อเข้าอบรมผ่านระบบจะทำเพียงครั้งเดียวตลอดช่วงระยะเวลาการอบรม

